



# LINEA di CONFINE

Rassegna di Teatro amatoriale


**Teatro San Matteo**



Vicolo S. Matteo 6, Piacenza

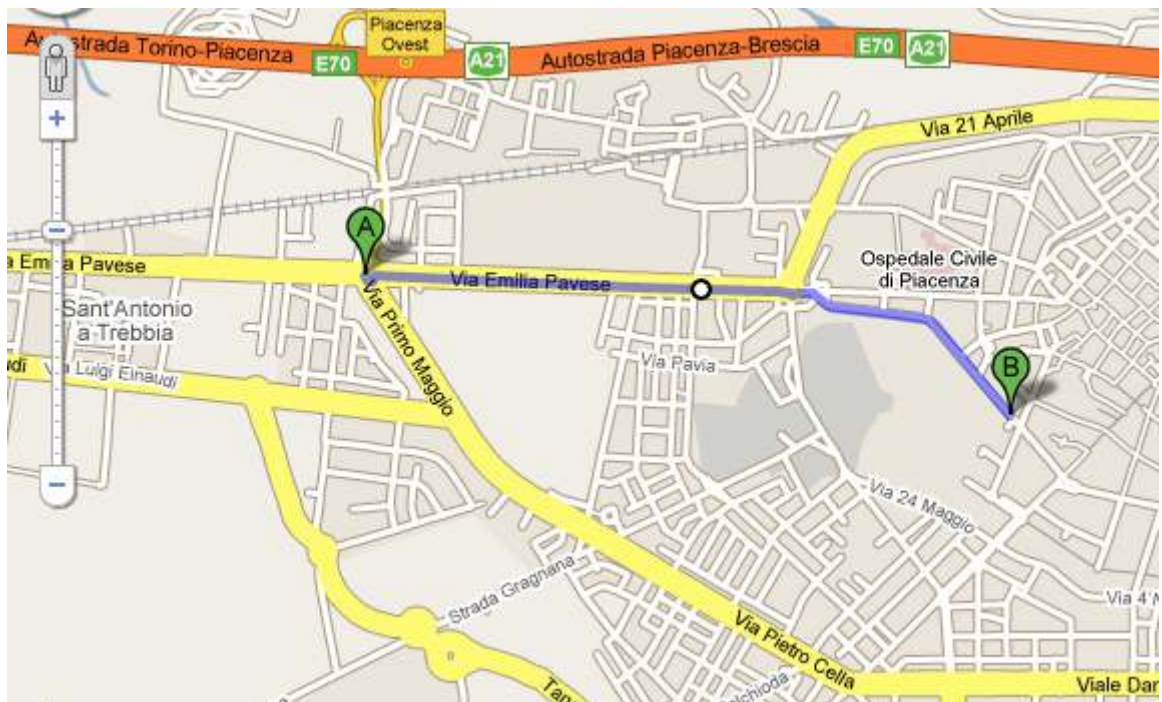


Teatro S. Matteo  
PIACENZA  
28 aprile – 30 maggio 2015

## INDICAZIONI STRADALI (Dall'autostrada al parcheggio auto più vicino)

 Uscita Autostradale Piacenza Ovest **PIACENZA OVEST**

- Uscendo dall'autostrada si trova una grande rotonda 
- Svoltare a sinistra e prendere: **Via Emilia Pavese**.
- Oltrepassare una seconda piccola rotonda.
- Alla terza rotonda vi trovate in **Piazzale Torino**: proseguite dritto per pochi metri
- Alla quarta rotonda prendere a destra per **Viale Malta**.
- Proseguite per 600mt, fino alla indicazione Parcheggio, che trovate sulla dx. 

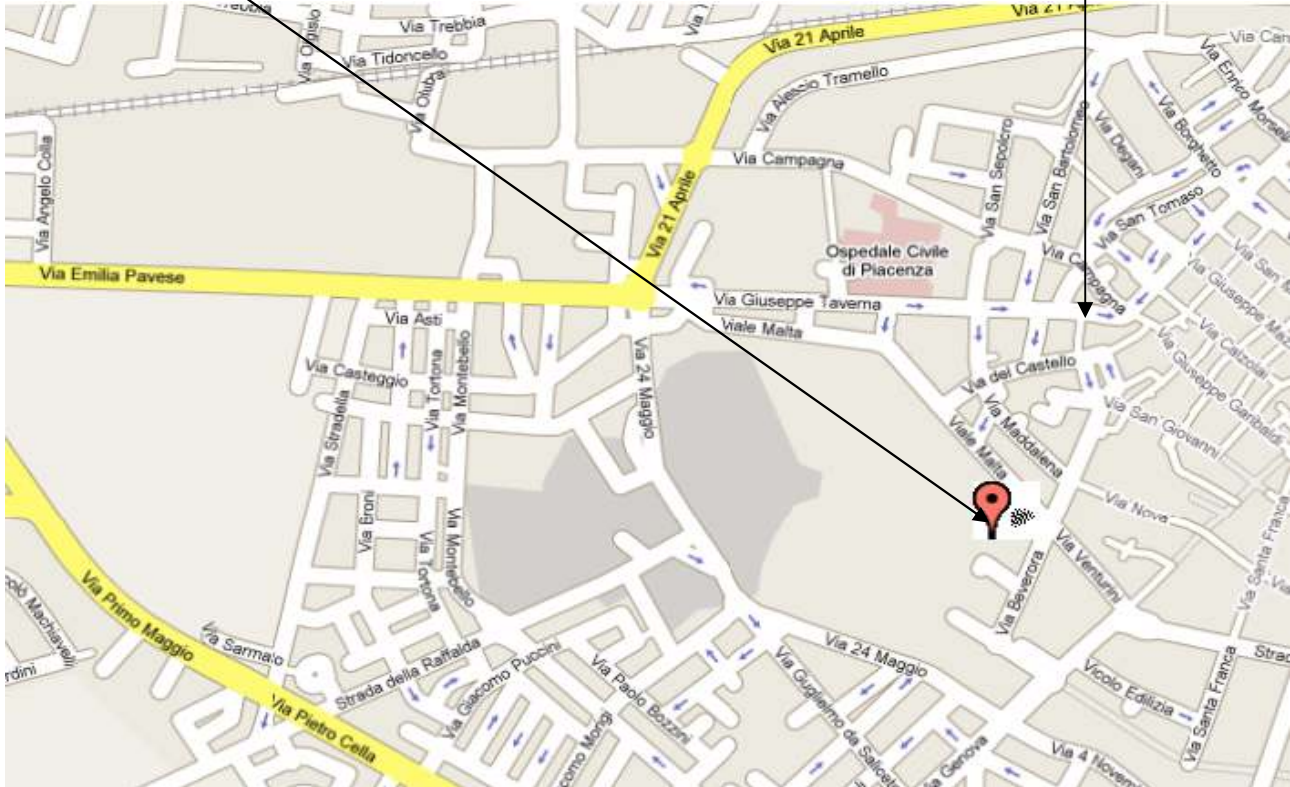


## Dove parcheggiare

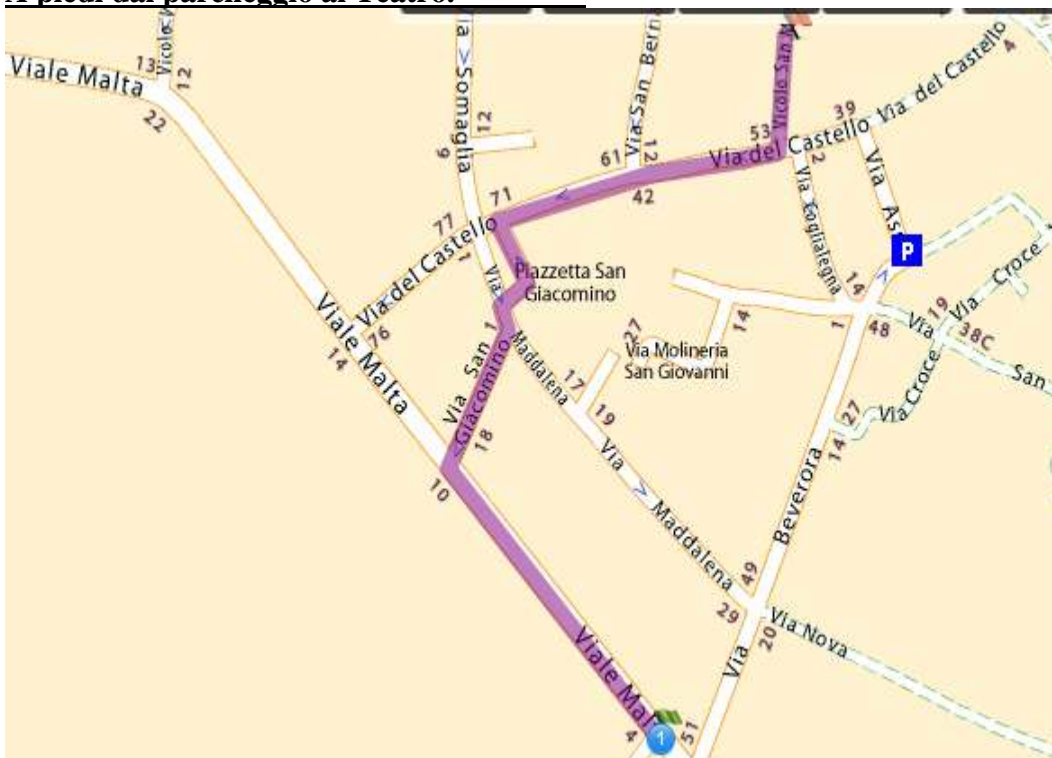


Il parcheggio più vicino è ubicato in **Viale Malta**. Da qui è possibile raggiungere facilmente a piedi il Teatro.

Vicolo S. Matteo



## A piedi dal parcheggio al Teatro.





## Teatro S. Matteo



*Il Teatro San Matteo è situato in un vicolo tra via Castello e via Taverna, e rivela nella sua architettura origini sacre: nasce come tempio protoromantico, diventa in seguito chiesa dell'ospizio di San Matteo, destinata al culto fino al 1895, quando viene soppressa.*

*Nel Novecento, in particolare tra le due guerre, muta radicalmente la propria vocazione e conosce un momento di splendore dopo la trasformazione in sala cinematografica: il "Verdi"; questo il nome del cinema, ospitava non solo avanspettacolo, ma anche un più impegnativo repertorio di prosa, per ridursi nei tardi anni Trenta a piccolo cinema di terz'ordine. Poi la chiusura e l'ulteriore decadenza. Restaurato a cura di Teatro Gioco Vita, fu riaperto il 17 dicembre 1987.*

*Il teatro è attualmente gestito, tramite convenzione con il Comune di Piacenza, da alcune associazioni teatrali piacentine, tra cui il Gruppo Teatrale Quarta Parete.*

### Palcoscenico

larghezza 6 metri  
profondità 9 metri  
altezza dal piano di platea 1 metro  
graticcio/soffitto 5,50 metri  
(boccascena larghezza m 4.90 – altezza m 5)  
pavimentazione in legno

### Sala

200 posti circa, disposti su 19 file di poltrone e 3 file di gradoni.



Punto più vicino al teatro, dove posizionare l'auto per un rapido scarico di materiale.



Il Teatro S. Matteo è ubicato in Vicolo S. Matteo. Il vicolo **non è percorribile in auto.**