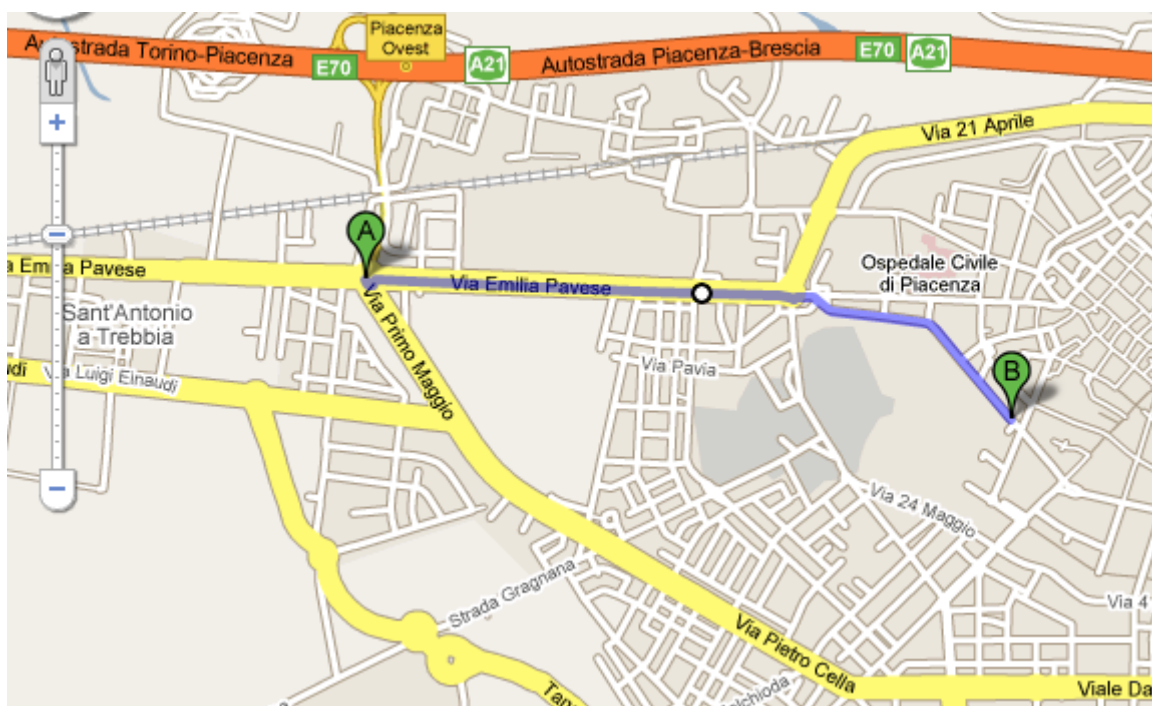




**TEATRO S. MATTEO**  
Vicolo S. Matteo, 8  
PIACENZA

 Uscita Autostradale Piacenza Ovest **PIACENZA OVEST**

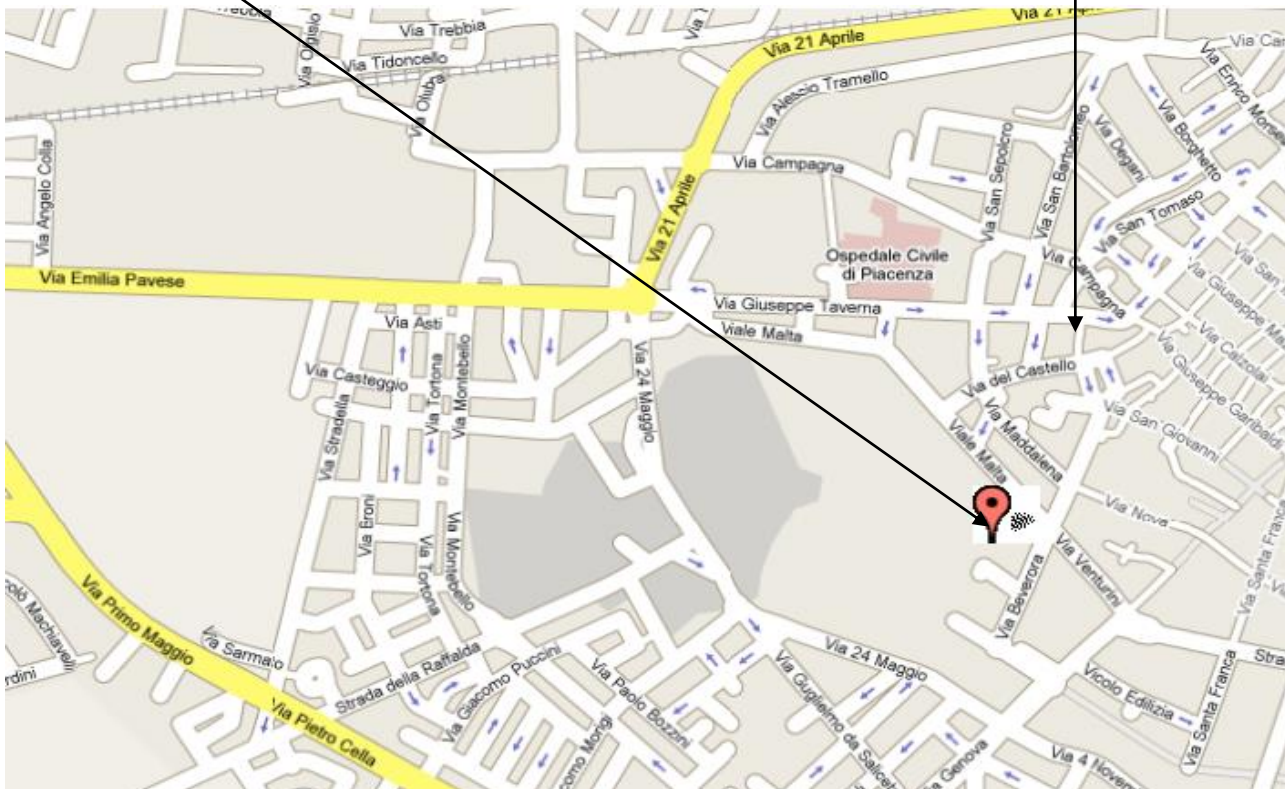
### Dove parcheggiare



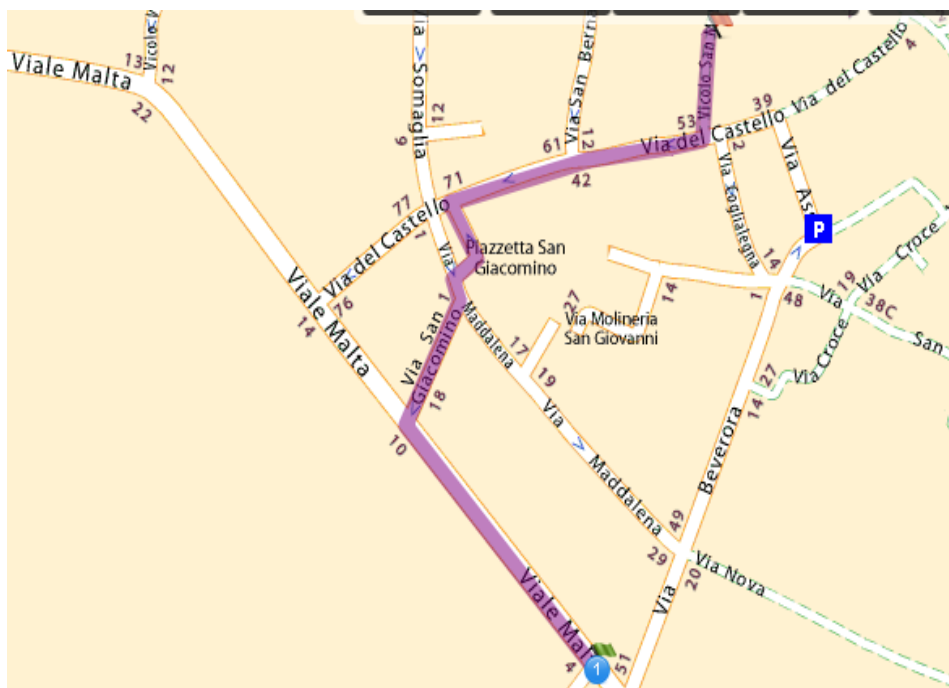


Il parcheggio più vicino è ubicato in **Viale Malta**. Da qui è possibile raggiungere facilmente a piedi il Teatro.

Vicolo S. Matteo



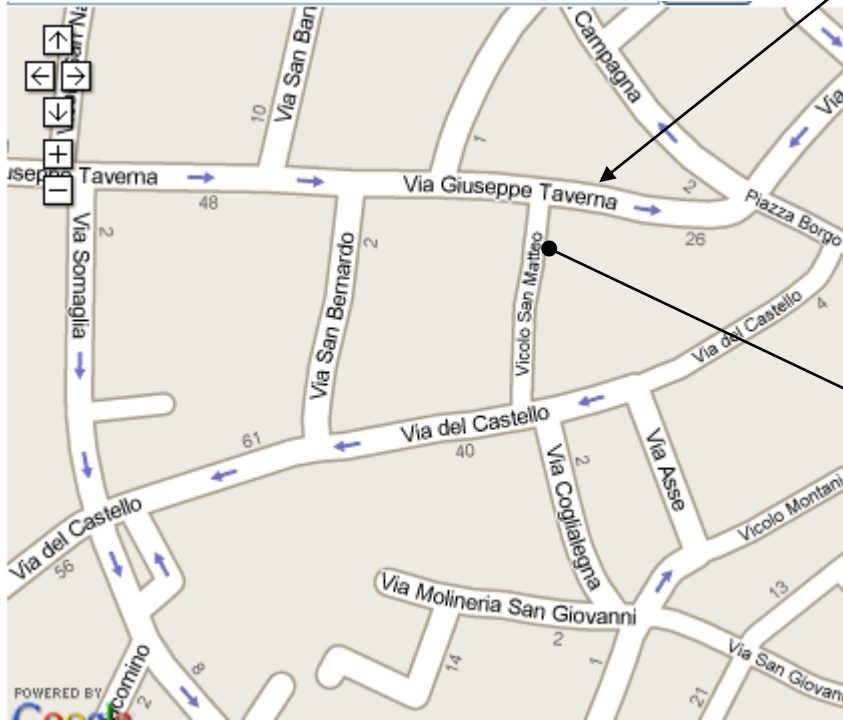
### A piedi dal parcheggio al Teatro



## Scarico degli elementi scenografici presso il Teatro



Punto più vicino al teatro, dove posizionare l'auto per un rapido scarico di materiale.



Il Teatro S. Matteo è ubicato in Vicolo S. Matteo.  
**ATTENZIONE:**  
il vicolo **non è percorribile in auto.**

## TEATRO S. MATTEO



*Il Teatro San Matteo è situato in un vicolo tra via Castello e via Taverna, e rivela nella sua architettura origini sacre: nasce come tempio protoromantico, diventa in seguito chiesa dell'ospizio di San Matteo, destinata al culto fino al 1895, quando viene soppressa.*

*Nel Novecento, in particolare tra le due guerre, muta radicalmente la propria vocazione e conosce un momento di splendore dopo la trasformazione in sala cinematografica: il "Verdi", questo il nome del cinema, ospitava non solo avanspettacolo, ma anche un più impegnativo repertorio di prosa, per ridursi nei tardi anni Trenta a piccolo cinema di terzo ordine. Poi la chiusura e l'ulteriore decadenza. Restaurato a cura di Teatro Gioco Vita, fu riaperto il 17 dicembre 1987.*

*Il teatro è attualmente gestito, tramite convenzione con il Comune di Piacenza, da alcune associazioni teatrali piacentine, tra cui il Gruppo Teatrale Quarta Parete.*

### **Palcoscenico:**

larghezza 6 metri  
profondità 9 metri  
altezza dal piano di platea 1 metro  
graticcio/soffitto 5.50 metri  
(boccascena larghezza m 4.90 – altezza m 5)  
pavimentazione in legno

### **Sala:**

200 posti circa, disposti su 19 file di poltrone e 3 file di gradoni.

